





Crookie

Croissant & Cookie


ERSTELLT VON
ARYZTA
Food Solutions
SERVING INSPIRATION



1



2



3



ZUTATEN

10117 Maxi Butter Gipfel
451101 Chocolate Chunk Cookie



BACKEMPFEHLUNG

Maxi Butter Gipfel bei 165-175 °C
ca. 17-19 Min. backen.



TIPP

Anstelle des Maxi Butter Gipfels
können Sie auch das French
Croissants verwenden. Probieren
Sie dazu auch unsere
verschiedenen Cookies im
Mischkarton aus
(Artikelnummer 451103)



ZUBEREITUNG

1. Den Maxi Butter Gipfel Teigling ca. 20-30 Min antauen lassen und anschließend nach Backanleitung backen. Den Cookie-Teigling auftauen lassen bis er formbar ist.
2. Das Croissant nach dem Abkühlen mittig aufschneiden und mit Cookie-Teig belegen.
3. Den restlichen Cookie Teig auf dem zugeklappten Croissant verteilen und anschließend bei 150-160 °C ca. 10 Minuten backen. Wahlweise mit Puderzucker bestreuen und servieren.